



SAUTEUSES

///Caractéristiques//////////

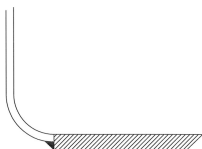
Les sauteuses de nos fabrications présentent une particularité originale leur apportant une longévité exceptionnelle.

Sur la plupart des modèles des fissures se produisent dans les angles après quelques temps d'utilisation.

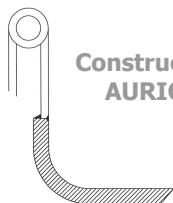
Pour éviter ce phénomène, le fond épais des sauteuses AURIOL est plié sur les 4 côtés et les bords sont soudés après le pli.

Le bord lui-même est renforcé par un tube épais supportant le calorifuge.

Construction classique



Construction AURIOL



///Chauffage vapeur//////////

Ce mode de chauffage présente de nombreux avantages :

- * Homogénéisation de la température
- * Très grande puissance de chauffe
- * Montée en température très rapide
- * Une pression de 10 bar est requise pour une température de 184°C

///Exécutions//////////

Les sauteuses peuvent être :

- * rectangulaires ou rondes (possibilité de montage d'un mélangeur)
- * Fixes ou basculantes (basculement normal ou excentré)
- * Avec ou sans couvercle

**Sur demande :
Chauffage électrique ou gaz**



**Sauteuse 150dm²
basculement excentré**



**Sauteuse vapeur ronde
avec mélangeur**



**Sauteuse 90dm² vapeur
avec couvercle et fontaine**



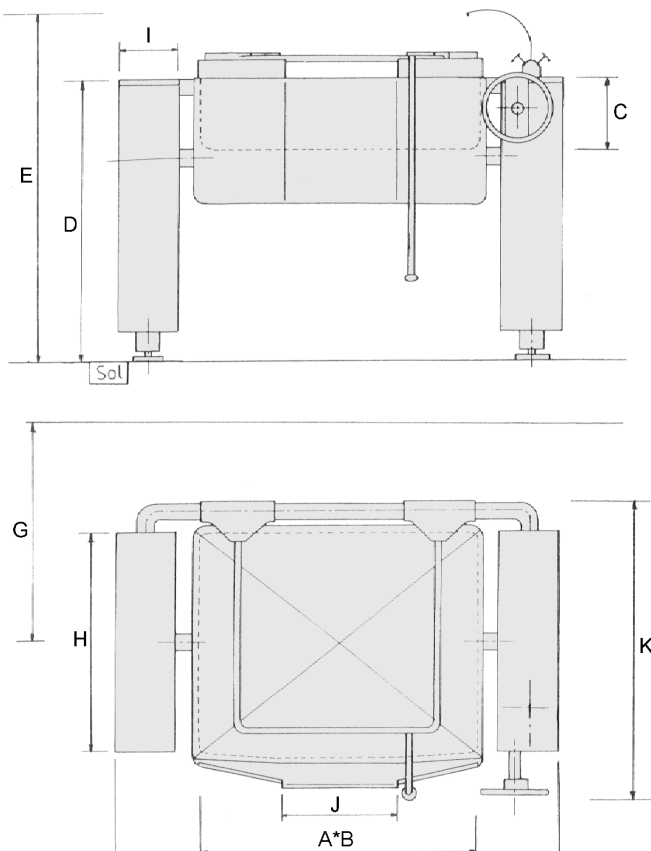
**Sauteuse 90dm² électrique
basculement excentré et couvercle
Relevage hydraulique**



SAUTEUSES

Capacités standard – Toutes autres capacités sur demande

SAUTEUSE CAPACITE (en dm ²)	Dimensions (en mm)											Raccordements		
	CUVE			D	E	F	G	H	I	J	K	Eau EC/EF	Vapeur	Condensats
A	B	C	Eau EC/EF									Vapeur	Condensats	
80	1000	800	250	1000	1400	1600	700	800	220	400	1200	15/21	15/21	15/21
100	1250	800	250	1000	1500	1850	700	800	220	400	1200	15/21	15/21	15/21



///options//////////

Fontaine avec col de cygne orientable EC/EF
Inox 316 L sur les parties en contact avec le produit

Compteur d'eau avec présélecteur

Pare-chocs de protection

Couvercle sur charnières compensées ou hydraulique

Basculement excentré